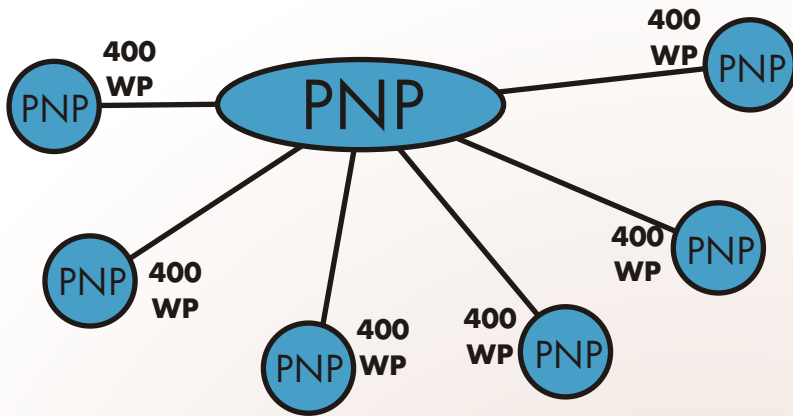


# 6-4-2 Plan Marketingowy



## Dochód w wolnym czasie za 2-5 lat:

WP 1506 miesięcznie  
 + WP 2400 (6x400 WP)  
 WP 3906  
 x 12 miesięcy  
**46872 WP**  
**DOCHÓD ROCZNY**

## Metody Dochodu:

1. Marża Bezpośrednia (30%)
2. Premia za osiągnięcia (3%-21%)
3. Premia dla liderów (4%)

↓  
10.

## Skala Premii:

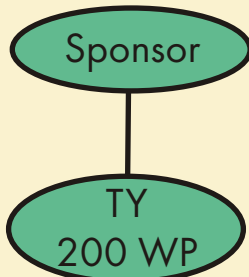
10000 WP → 21%  
 7000 WP → 18%  
 4000 WP → 15%  
 2400 WP → 12%  
 1200 WP → 9%  
 600 WP → 6%  
 200 WP → 3%

## **4 Kroki do PNP**

krok 1 - 66 WP  
 krok 2 - 150 WP  
 krok 3 - 630 WP  
 krok 4 - 1506 WP

Poniższy przykład ilustruje w jaki sposób PLAN MARKETINGOWY może dla Ciebie działać. Nie są to gwarancje dochodu lecz zobrazowanie w jaki sposób działa plan i naliczane są dochody.

## **KROK 1**

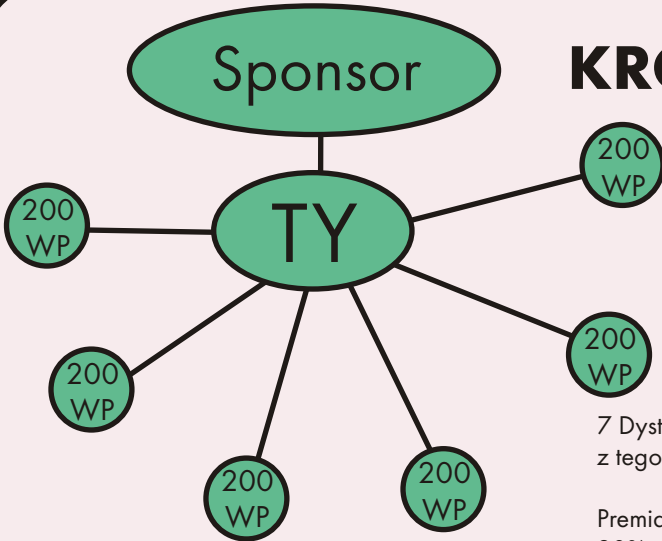


200 WP  
 x30%  
 60 WP  
 +6 WP  
 66 WP

60 WP = 30 % Marża z 200 WP  
 6 WP = 3% Premia za osiągnięcia  
**66 WP = łączny Dochód**

Sponsor

## KROK 2



Łączne obroty = 1400 WP

**9%**

Łączny dochód = 150 WP

7 Dystrybutorów (6+Ty) po 200 WP = 1400 WP obrotu x 9% = 126 WP  
z tego odpłacasz 3% dla każdej grupy

$3\% \times 200 \text{ WP} = 6 \text{ WP} \times 6 \text{ odnóg} = -36 \text{ WP}$

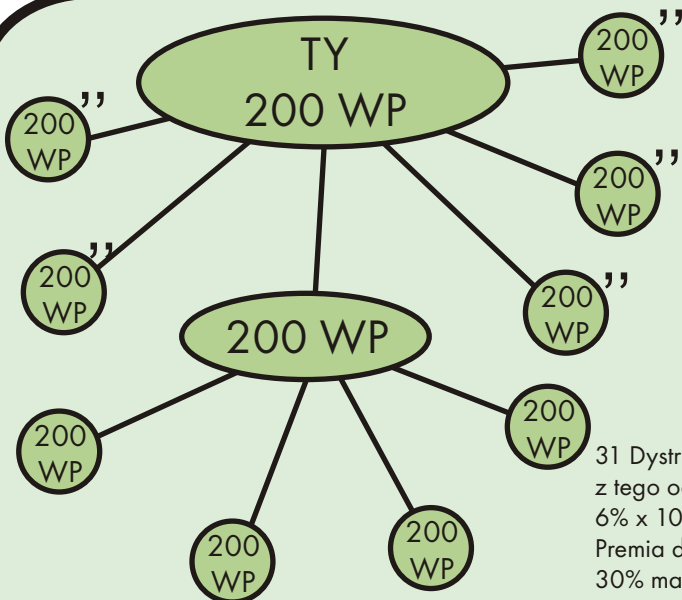
Premia dla Ciebie  
30% marża z 200 WP

90 WP

+60 WP

**Twój dochód miesięczny**

**150 WP**



## KROK 3

Łączne obroty = 6200 WP

**15%**

Łączny dochód = 630 WP

31 Dystrybutorów (30+Ty) po 200 WP = 6200 WP obrotu x 15% = 930 WP  
z tego odpłacasz 6% dla każdej grupy

$6\% \times 1000 \text{ WP} (5 \text{ dystrybutorów} \times 200 \text{ WP}) = 60 \text{ WP} \times 6 \text{ grup} = -360 \text{ WP}$

Premia dla Ciebie

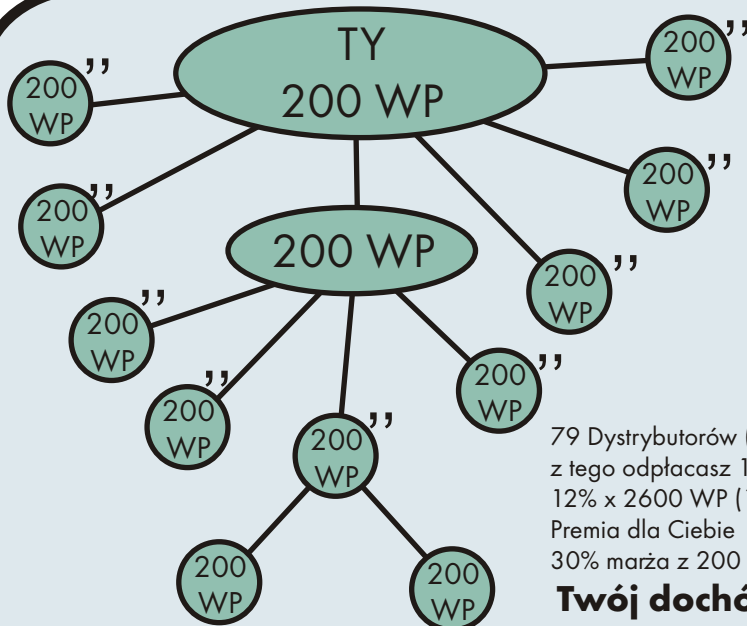
570 WP

30% marża z 200 WP

+60 WP

**Twój dochód miesięczny**

**630 WP**



## KROK 4

Łączne obroty = 15800 WP

**21%**

Łączny dochód = 1506 WP

79 Dystrybutorów (78+Ty) po 200 WP = 15800 WP obrotu x 21% = 3318 WP  
z tego odpłacasz 12% dla każdej grupy

$12\% \times 2600 \text{ WP} (13 \text{ dystrybutorów} \times 200 \text{ WP}) = 312 \text{ WP} \times 6 \text{ grup} = -1872 \text{ WP}$

Premia dla Ciebie

1446 WP

30% marża z 200 WP

+60 WP

**Twój dochód miesięczny**

**1506 WP**

Wyłącznie dla Niezależnych Przedsiębiorców i Stałych Klientów Plus